


Køb PL1-beslaget i vores webshop og få leveret direkte til døren

PL1-beslaget er et nyt produkt på markedet, og indtil videre kan det kun købes via vores hjemmeside www.plusloft.dk



Se også instruktionsvideoerne på www.plusloft.dk, der viser hvor nemt det er at tage beslaget i brug.



Scan koden med din smartphone og se vores instruktionsvideoer – det er nemt og enkelt

enkel-montering.plusloft.dk

Kom godt i gang

For at sikre stabiliteten, anbefaler vi, at du har 2 meter mellem beslagene, når du monterer opbevaringshylder på almindelige skillerumslægter. Til gangbro anbefaler vi at du bruger T1 taglægter og højst en meter mellem beslagene.

Når du skal i gang anbefaler vi, at du starter med 4 eller 6 beslag. 4 beslag

rækker til én hylde, mens 6 rækker til 2 hylder. Bemærk at beslaget passer til spær der har en bredde på 45 mm. Og en højde på min. 100 mm.


Sørg for ikke at belaste loftet med mere end der er foreskrevet for netop din tagkonstruktion.



www.plusloft.dk

PlusLoft

Lav hylder og gangbro på loftet med PL1-beslaget



Let at montere – sikkert at bruge!

Med PL1-beslaget er det lettere end nogensinde at udnytte loftrummet med stabile gangbroer og hylder til opbevaring.

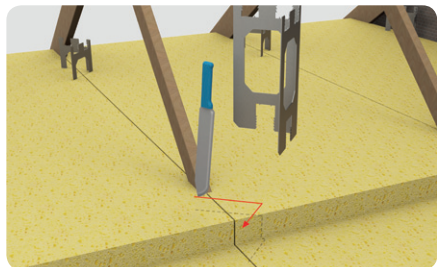
- 10 tommelfingre ingen hindring.
- Passer til de fleste spær.
- Tyngdekraften sørger for stabiliteten.
- Kan favne op til 400 mm isolering.

www.plusloft.dk


Revolutionerende nyhed, der skaber orden på loftet

Gennemtænkt design gør det let at montere hylder og gangbro


Når PL1-beslaget er monteret på spærene er det let at skabe aflæggeplads og gangbro. I toppen af beslaget monteres enten almindelige skillerums-lægter eller T1-taglægter som vanger.



Skær for med en isoleringskniv og tryk beslaget på plads

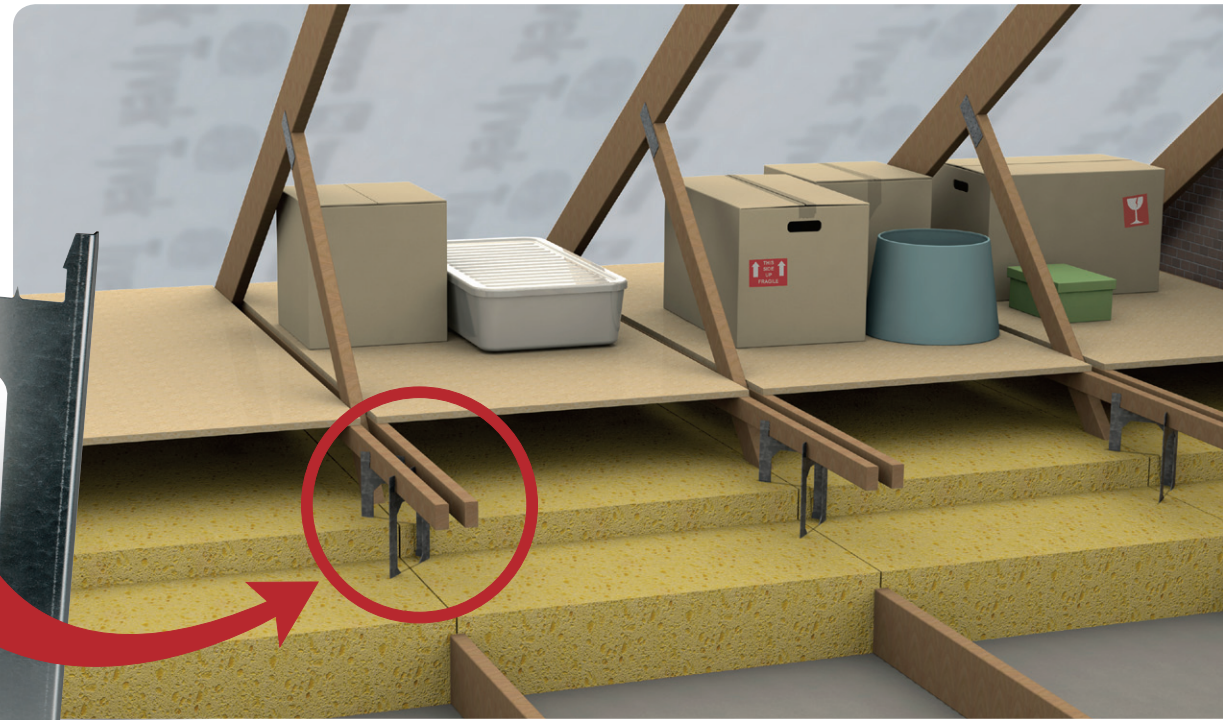


Vanger kan monteres parallelt med og vinkelret på spær



Tyngdekraften og beslagets tapper holder det rigeligt stabilt til at bære både gangbro og hylder.

A: Beslagets højde er 43,50 cm
B: Indvendig højde er 30 cm



Har du styr på husets øverste etage?

Loftrummet er et perfekt sted til at opbevare det, du ikke bruger særlig tit. Her er plads til vintertøjet om sommeren – og badedyrene, teltet og soveposerne om vinteren.

Men udnytter du de mange kvadratmeter på loftet godt nok? På mange loftrum må man nøjes med en smal gangbro – og så kan det være en prøvelse at finde vej til den rigtige kasse med skistrømper!

Isolér og skab bedre plads

De fleste huse er bygget på et tidspunkt, hvor kravene til effektiv isolering på loftet var mindre end i dag. Derfor vælger mange at efterisolere loftet. Det er en rigtig god idé for både varmeregningen og klodens miljø.

PL1-beslaget gør det let at etablere gangbro og plads til opmagasinering oven på den ny isolering. Det stiller ingen særlige krav til værktøj eller evner som håndværker.